



OneTwoTrip
для бизнеса

Инструкция по работе с модулем «Загрузка документов от Вайт Тревел»

Обновление модуля. Облачная версия



Область автоматизации
Модуль «Загрузка документов
от Вайт Тревел»

Конфигурация
«1С: Бухгалтерия предприятия 3.0»,
«1С: Бухгалтерия предприятия ПРОФ 3.0»,
«1С: Бухгалтерия предприятия КОРП 3.0»

Аннотация

Настоящий документ содержит разделы с описанием функционала модуля «Загрузка документов от Вайт Тревел» и пользовательских операций при работе с модулем, включая описание совместимости модуля с программными продуктами 1С (десктоп и облачных версий).

Совместимость конфигураций

Модуль «Загрузка документов от Вайт Тревел» применим к использованию с программными продуктами 1С: Предприятие 8.3 десктоп-версии и облачной версии («1С: Фреш») следующих конфигураций:

1. «1С: Бухгалтерия предприятия (базовая)»
в редакции 3.0 (минимальный релиз 3.0.146.31);
2. «1С: Бухгалтерия предприятия ПРОФ»
в редакции 3.0 (минимальный релиз 3.0.146.31);
3. «1С: Бухгалтерия предприятия КОРП»
в редакции 3.0 (минимальный релиз 3.0.146.31).

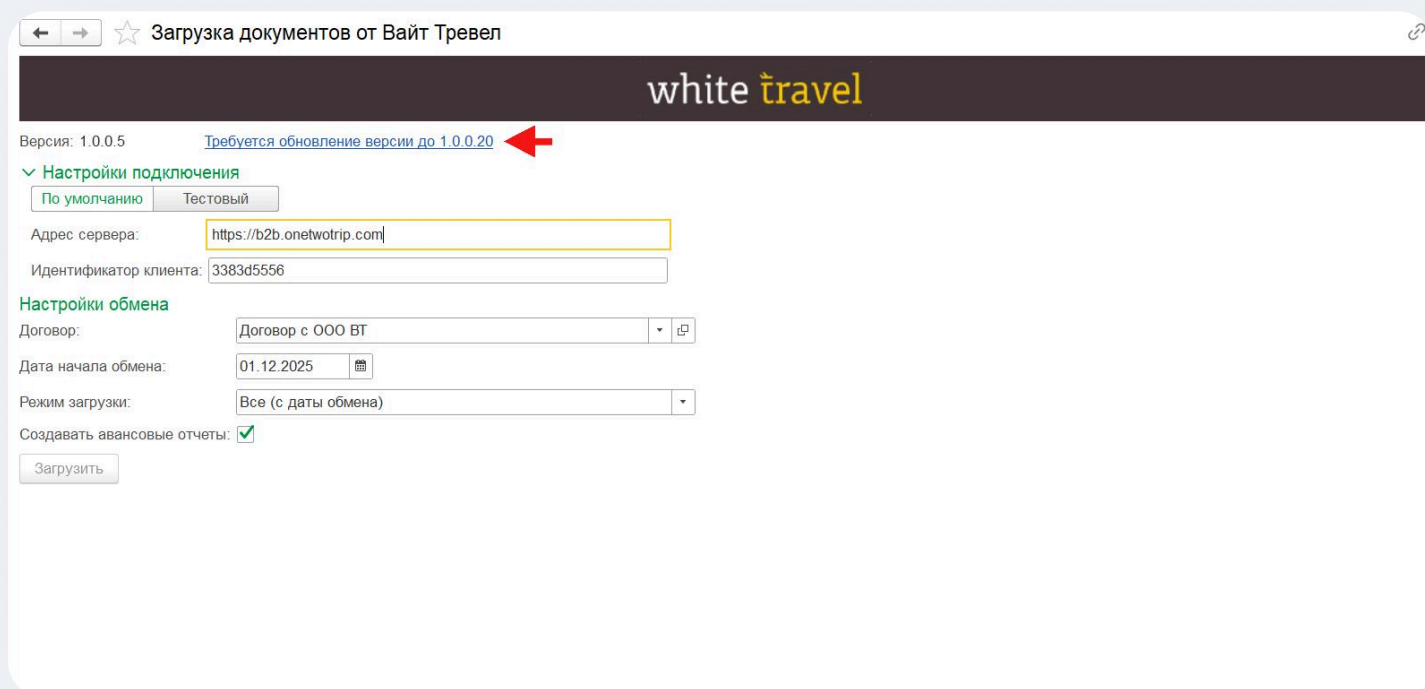
Функциональность модуля версии 1.0.0.20 в конфигурациях с релизом ниже минимального значения 3.0.146.31 может быть ограничена и/или не соответствовать корректной работе модуля.

Обновление модуля

Описание пользовательских операций и визуальное сопровождение в разделе выполнено в «1С: Бухгалтерия предприятия КОРП» в редакции 3.0 (также действительно для «1С: Бухгалтерия предприятия ПРОФ» в редакции 3.0).

Облачная версия («1С: ФРЕШ»)

При необходимости обновления версии модуля в обработке «Загрузка документов от Вайт Тревел» (раздел «Покупки» — подраздел «Сервис») отобразится гиперссылка «Требуется обновление версии».



← → ☆ Загрузка документов от Вайт Тревел

white travel

Версия: 1.0.0.5 [Требуется обновление версии до 1.0.0.20](#) ←

✓ **Настройки подключения**

Адрес сервера:

Идентификатор клиента:

Настройки обмена

Договор:

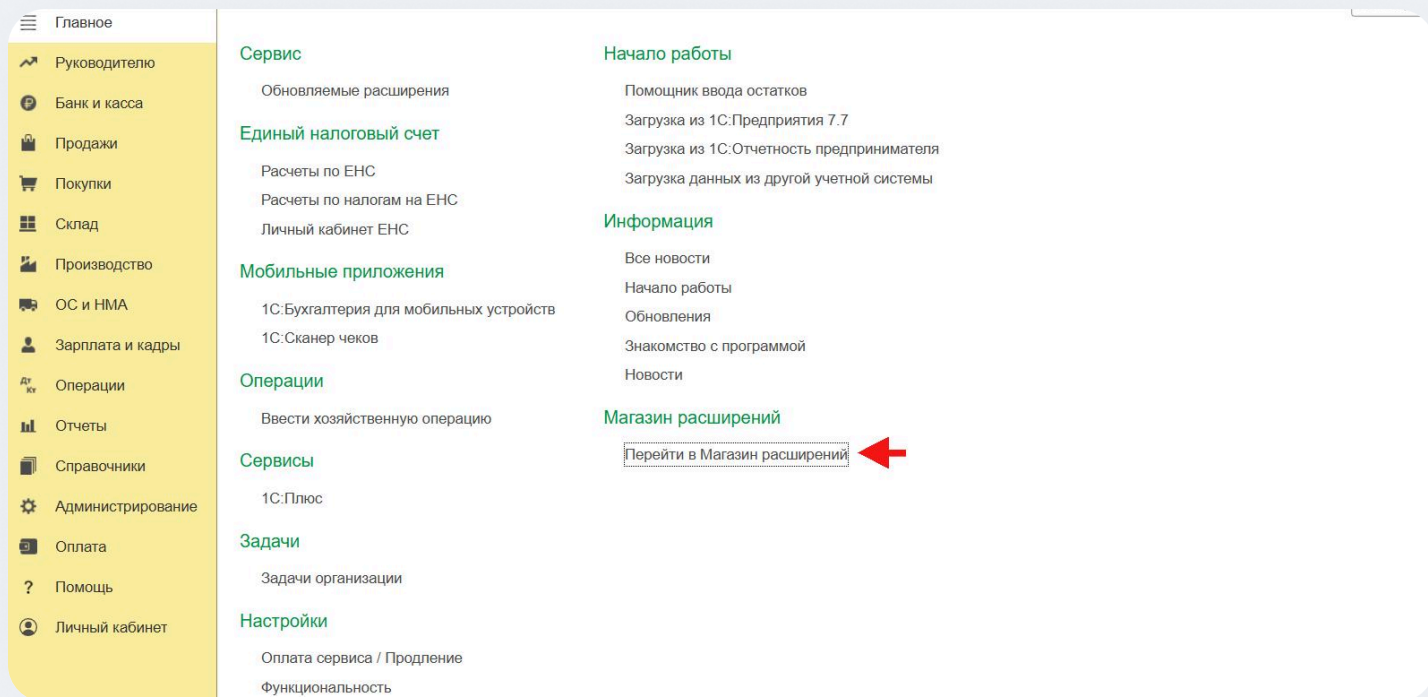
Дата начала обмена:

Режим загрузки:

Создавать авансовые отчеты:

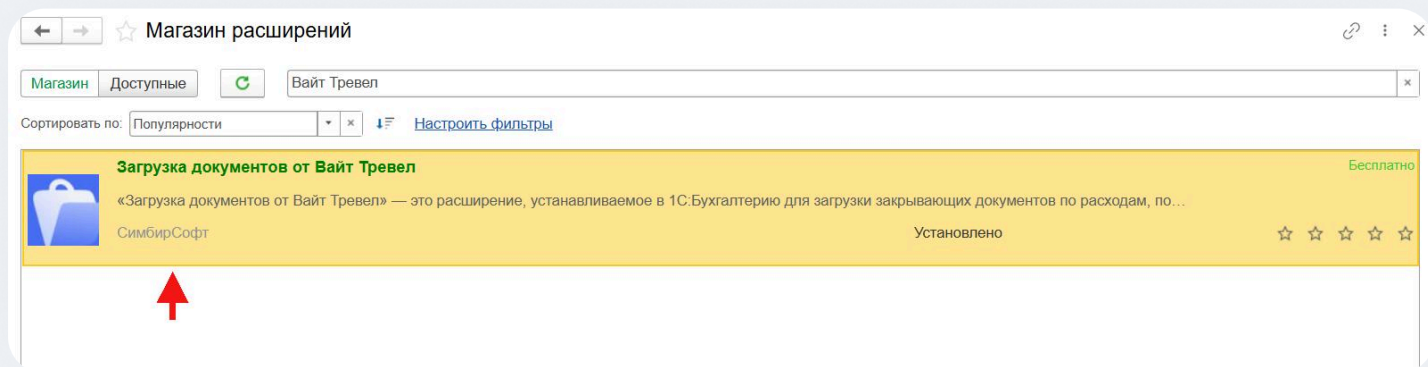
Уведомление о необходимости обновления версии модуля

ля удаления текущей версии модуля необходимо перейти в Раздел «Главное» — «Перейти в Магазин расширений».



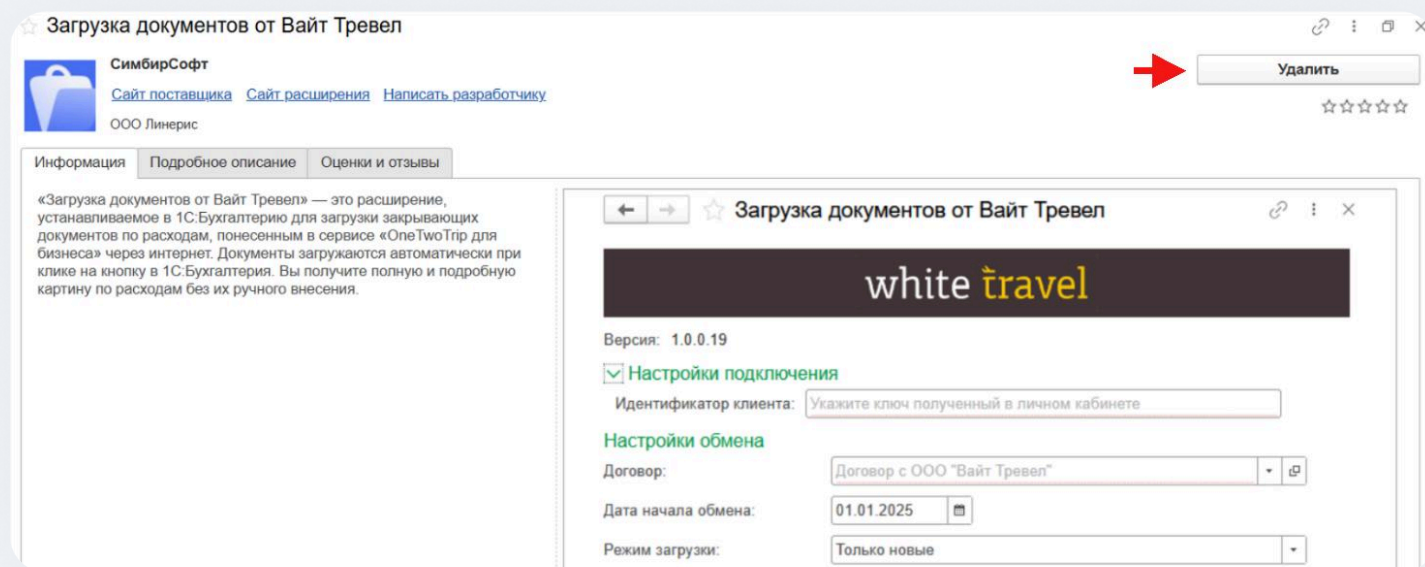
Раздел «Главное» — «Перейти в Магазин расширений»

Необходимо найти и открыть расширение «Загрузка документов от Вайт Тревел».



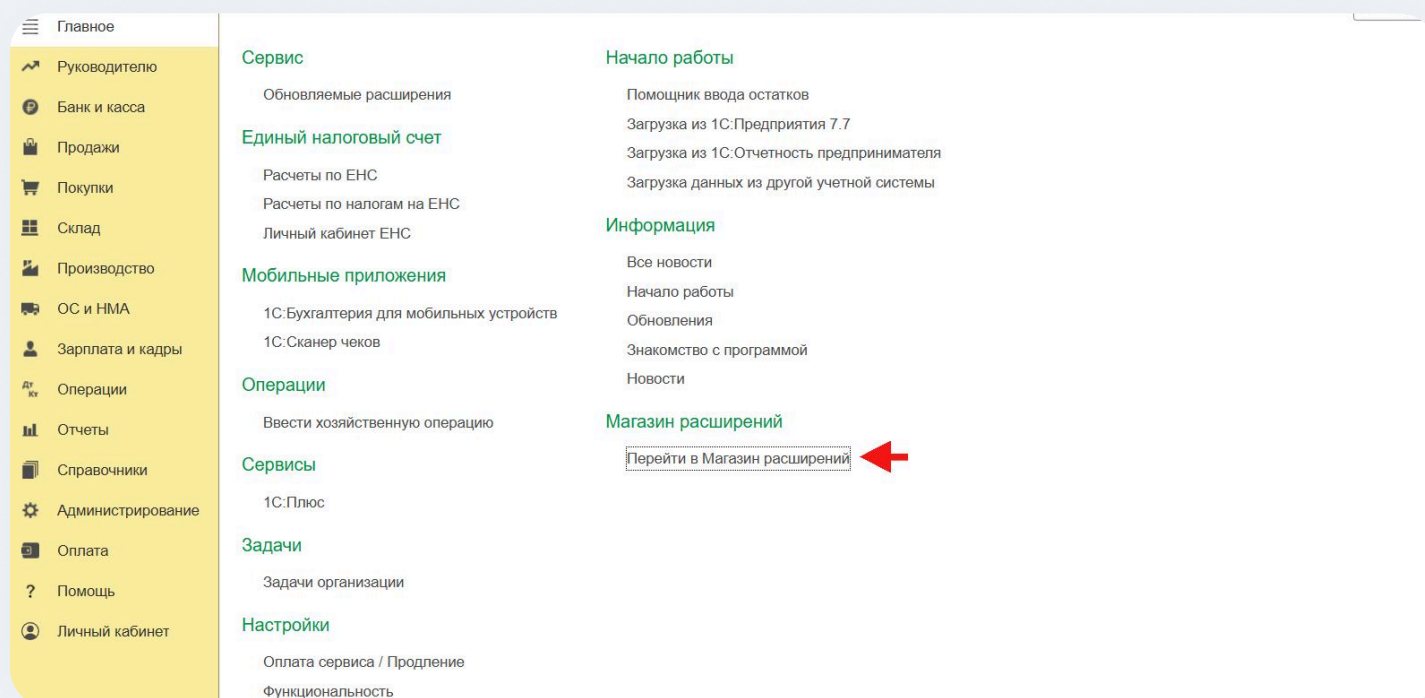
Магазин расширений — Расширение «Загрузка документов от Вайт Тревел»

необходимо нажать команду «Удалить», затем перезапустить систему. Ранее загруженные данные закрывающих документов (билеты, поступления, счёт-фактура и другие) не будут удалены из системы.



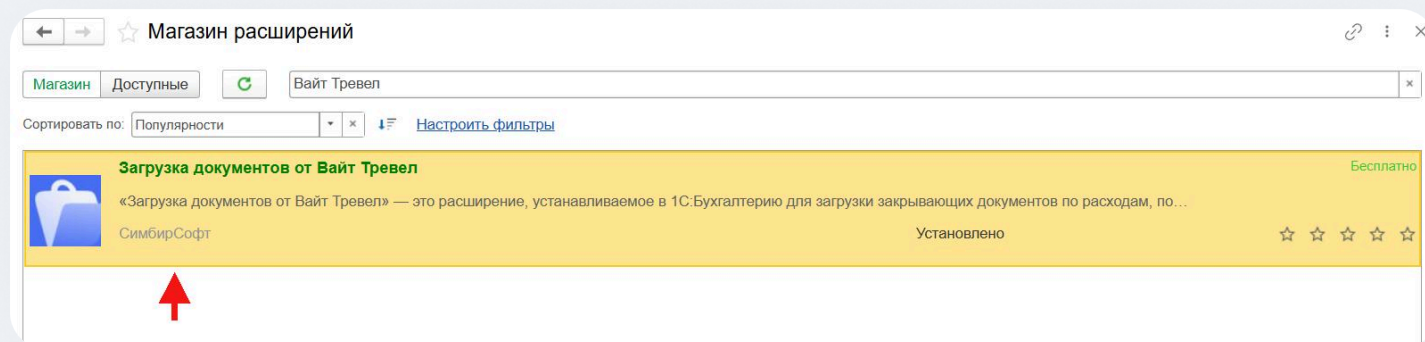
Команда «Удалить» — Расширение «Загрузка документов от Вайт Тревел»

Для установки актуальной версии модуля необходимо перейти в Раздел «Главное» — «Перейти в Магазин расширений».



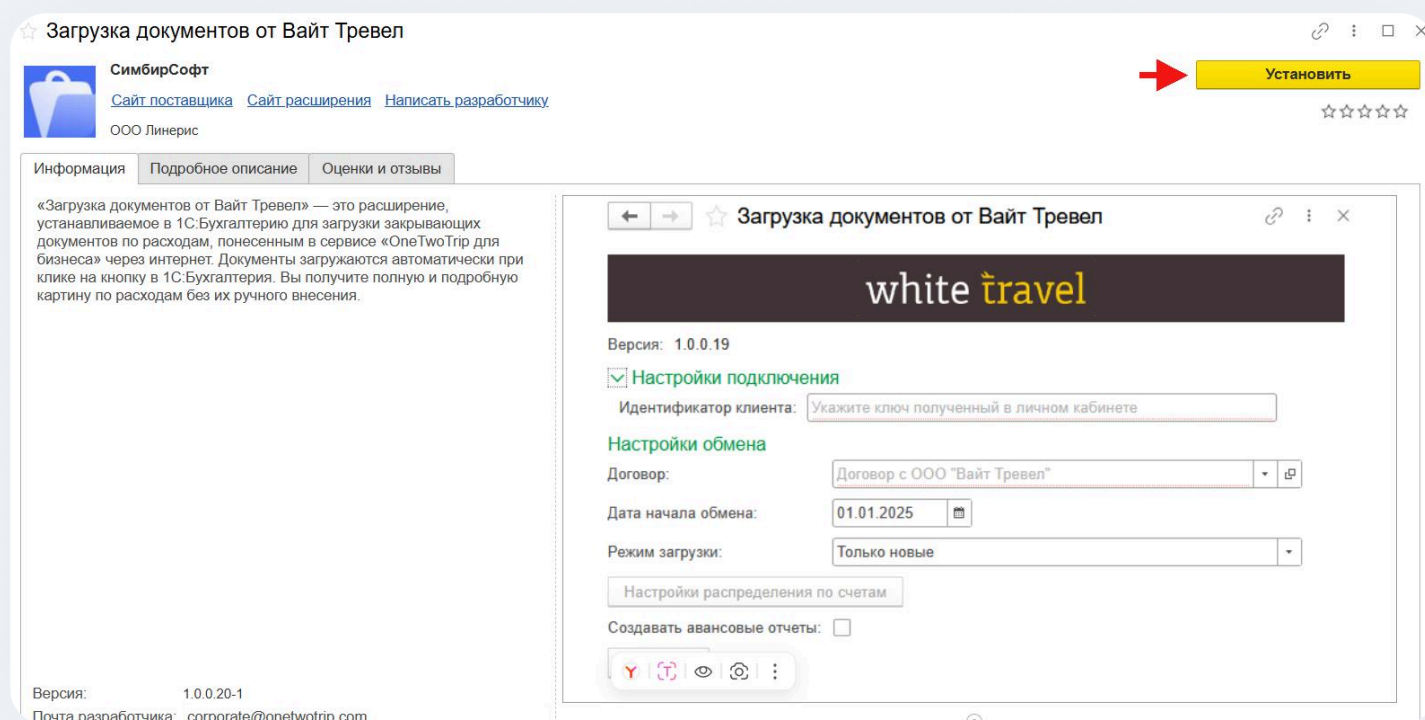
Раздел «Главное» — «Перейти в Магазин расширений»

Необходимо найти и открыть расширение «Загрузка документов от Вайт Тревел»



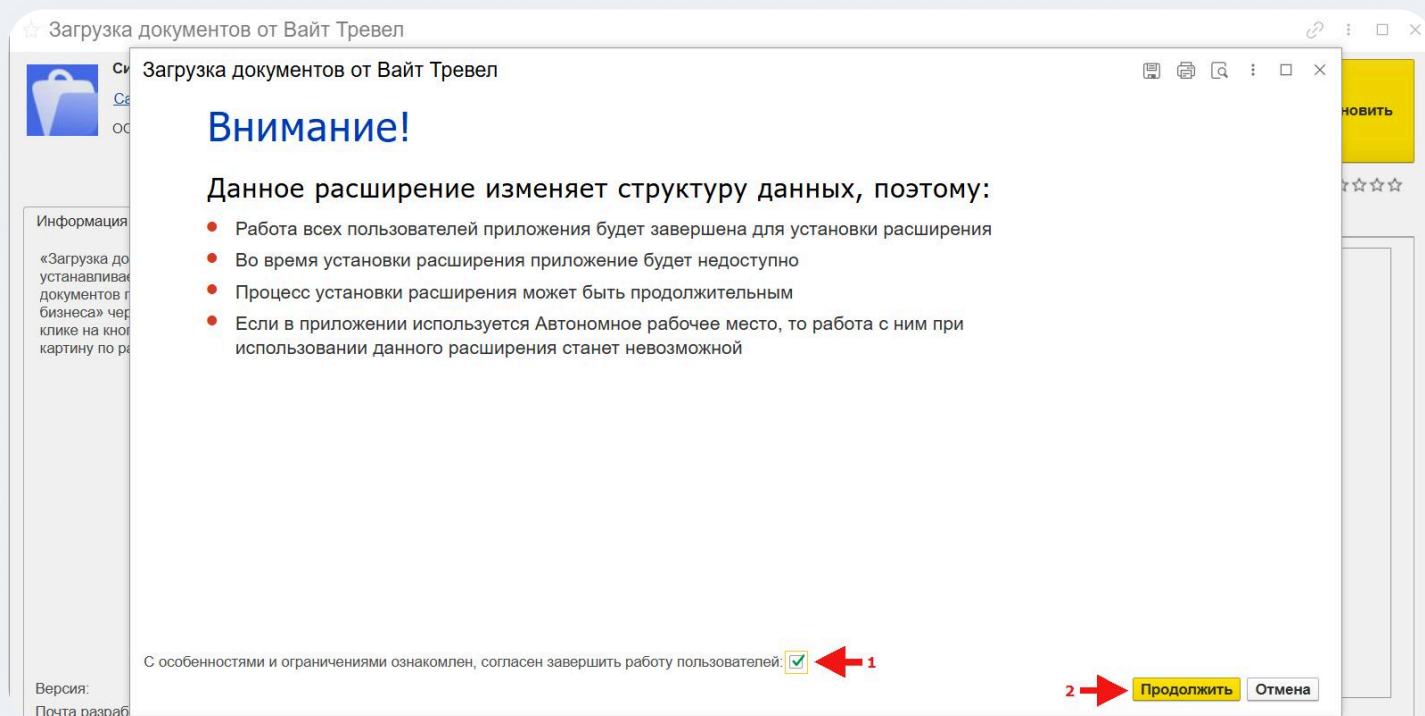
Магазин расширений — Расширение «Загрузка документов от Вайт Тревел»

Необходимо нажать команду «Установить», затем перезапустить систему.



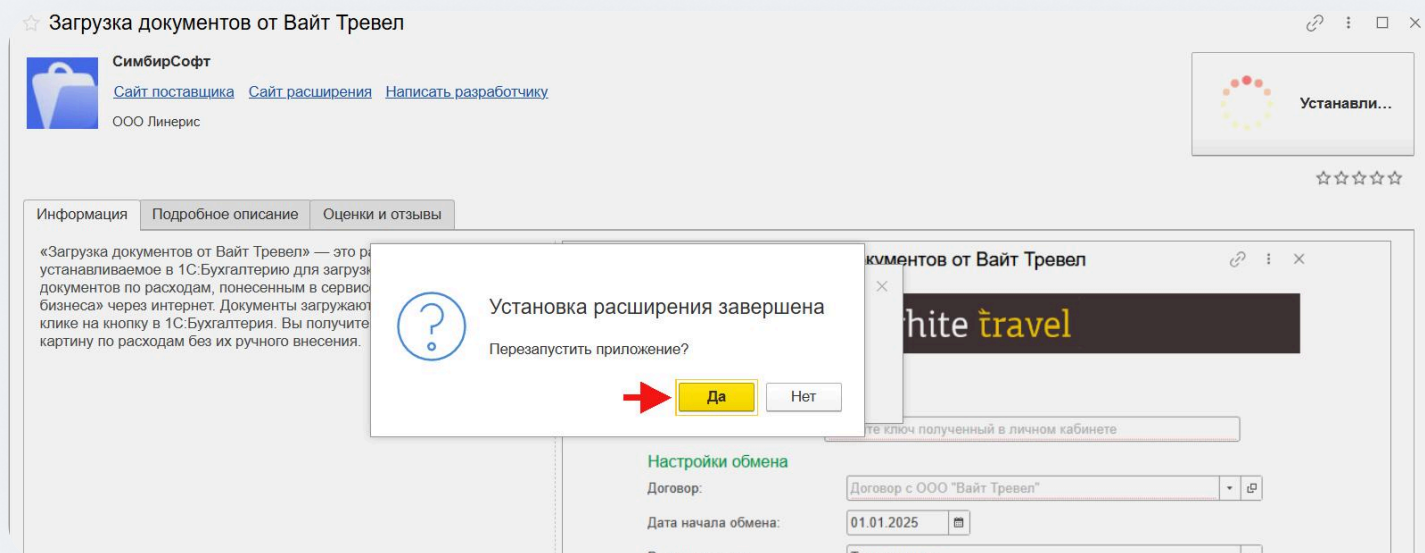
Команда «Установить» — Расширение «Загрузка документов от Вайт Тревел»

Необходимо отметить согласие с установкой расширения и перезагрузкой системы по окончании процесса установки, затем нажать команду «Продолжить».




Активация расширения (обновленной версии) и перезапуск системы

Необходимо подтвердить перезапуск приложения с помощью команды «Да».




Согласие с установкой расширения и перезагрузкой системы

При корректной установке расширения в разделе «Покупки» в подразделе «Сервис» отобразится гиперссылка на обработку расширения «Загрузка документов от Вайт Тревел».

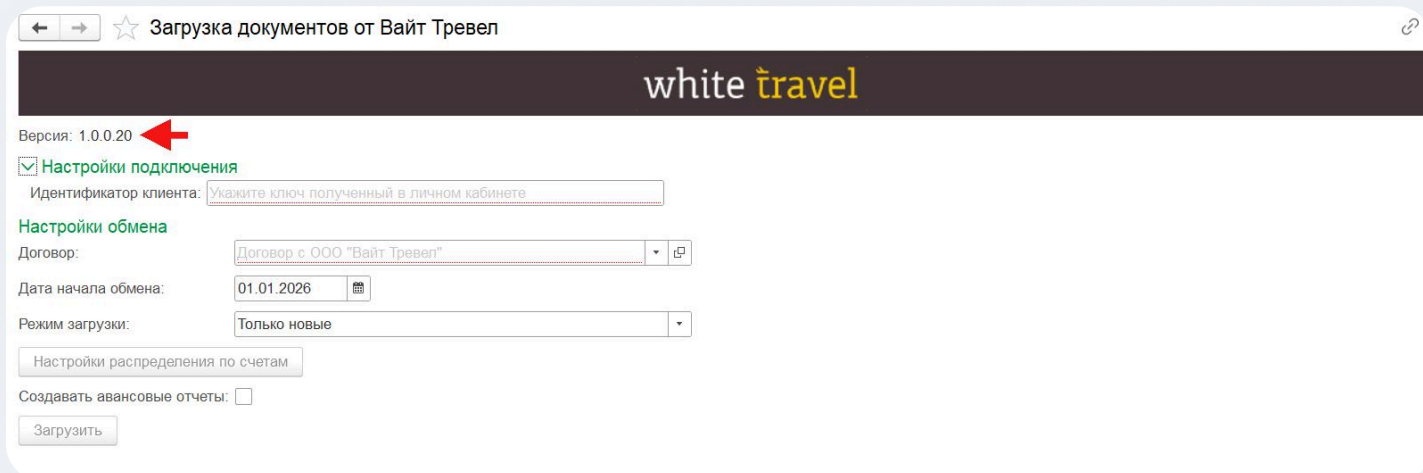


The screenshot shows the main menu on the left with 'Покупки' selected. The main content area is divided into four columns:


- Покупки**
 - Доверенности
 - Счета от поставщиков
 - Поступление (акты, накладные, УПД)
 - Поступление доп. расходов
 - Поступление билетов
 - Расходы предпринимателя
 - ГТД по импорту
 - Заявления о ввозе товаров
 - Передача товаров комитенту
 - Отчеты комитентам
 - Акты о расхождениях
 - Возвраты поставщикам
 - Корректировка поступления
 - Счета-фактуры полученные
 - Авансовые отчеты
- Расчеты с контрагентами**
 - Акты сверки расчетов
 - Акты инвентаризации расчетов
 - Сверка данных учета НДС
 - Реестр счетов-фактур полученных
 - Корректировка долга
 - Условия оплаты поступления
 - Досье контрагента
 - Справки 1СПАРК Риски
 - Надежность входящего НДС
 - Надежность дебиторов
- Сервис**
 - Загрузка документов от Вайт Тревел 
- Отчеты**
 - Дополнительные отчеты
- Настройки**
 - Запасы
 - Расчеты
 - Торговля
 - Срок оплаты поставщикам
- Сервис**
 - Текущие дела ЭДО
 - Загрузить документы из сканов (фото)
 - Дополнительные обработки
- Информация**
 - Новости

Раздел «Покупки» — «Загрузка документов от Вайт Тревел»

Ранее выполненные настройки профиля доступа для предыдущей версии модуля сохраняются в системе. В обработке «Загрузка документов от Вайт Тревел» отобразится обновленная версия модуля. Обновление версии модуля завершено.



The screenshot shows the 'white travel' interface with the following settings:

- Версия: 1.0.0.20 
- Настройки подключения**
 - Идентификатор клиента:
- Настройки обмена**
 - Договор:
 - Дата начала обмена:
 - Режим загрузки:
-
- Создавать авансовые отчеты:
-

Обновлённая версия модуля «Загрузка документов от Вайт Тревел»